

# 上海商学院实验室安全准入教育系统 使用手册

为强化师生安全责任意识，丰富师生安全保护知识，防止和减少实验室安全事故发生，请我校师生登录实验室安全准入教育系统提前了解自行学习。学校将组织师生进行统一学习测试，成绩合格后才可进入实验室学习。具体课程学习时间及考试时间另行通知。

## 一、如何登录系统

### 登录方式一：pc 端登录系统

1. 输入网址 <http://sbs.las.chaoxing.com>，自动跳至平台：



2. 在上图所示的界面中，点击右上角“登录”按钮，输入用户名（默认学号）和密码（默认 123456），系统自动跳转至初始化密码页面，设置新密码后直接跳至个人空间。

## 用户登录

上海商学院实验室安全准入系统

手机号/账号

密码 [忘记密码?](#)

请输入右边的四位数字  [看不清](#)

[登录](#)



扫一扫下载手机客户端

注：若输入的用户名和密码不正确，点击“登录”按钮后，系统会提示重新登录，若忘记密码，则点击“忘记密码”。

3. 可填写绑定邮箱，通过绑定邮箱或手机号自动找回，填写邮箱或手机号、证码后设置新密码。若没有设置绑定邮箱，可联系管理员进行人工找回。

## 找回密码

1 2 3

请输入账号所绑定的邮箱/手机:

邮箱/手机:  [发送验证码](#)

验证码:

[下一步](#)

4. 登录系统后的主界面如下图，点击选择相关内容即可进入学习



The screenshot shows the main interface of the system. At the top, there is a navigation bar with '首页' (Home) and a search icon. Below the navigation bar, there is a user profile section with a '账号管理' (Account Management) button. The main content area is divided into two sections: '我教的课' (Courses I Teach) and '我学的课' (Courses I Learn). Under '我学的课', there is a card for '实验室准入教育' (Laboratory Access Education) and a card for '食品专业实验室安全通...' (Food Safety in Laboratory...). There is also a '+ 添加课程' (Add Course) button.

## 登录方式二：手机端登录

目前，超星学习通支持 Android 和 iOS 两大移动操作系统。下载安装超星学习通前，请确定您的设备符合系统要求。可以通过以下途径下载安装超星学习通：

1. 扫描下面的二维码，转到对应链接下载 App 并安装（如用微信扫描二维码请选择在浏览器打开）。



2. 移动设备浏览器访问链接：<http://app.chaoxing.com/>，下载并安装 App。

3. 应用市场搜索“学习通”，下载并安装。

注意：Android 系统用户通过 2 和 3 两种方式下载安装时若提示“未知应用来源”，请确认继续安装；iOS 系统用户安装时若提示“未受信任的企业级开发者”，请进入设置-通用-描述文件，选择信任 Beijing Shiji Chaoxing Information Technology Development Co., Ltd.。

4. 下载并安装好后，打开学习通 App，显示页面如下。

选择最下面其它登录方式，按照要求输入学校名称、学号、密码（默认 123456）后，点击进入课程或更多便可看到相关学习内容。



其它登录方式

### 机构登录

学校/单位

学号/工号

密码

登录

备注：第一次登录可用学号登录，为方便操作，绑定手机号后，下次可直接用手机号登录



## 二、如何考试

特别提醒：考试严禁作弊，后台实时监控考试页面是否有退出行为。

### 考试方式一：手机端

1. 在考试规定时间内，学生在手机端“消息”的收件箱中和“课程”中收到相关考试消息。如图所示：

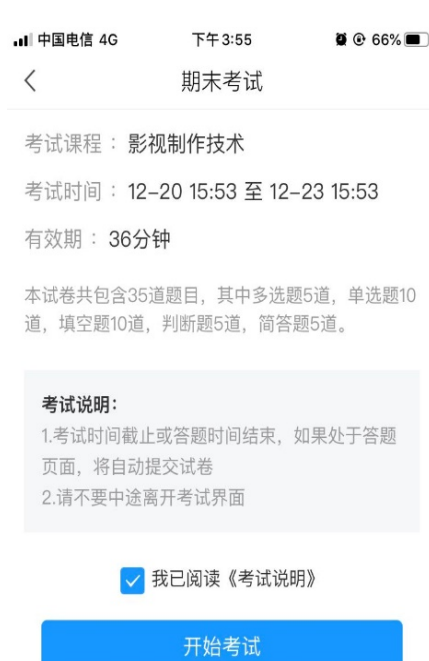


## 2. 以收“通知”收件箱为例，界面步骤如下：

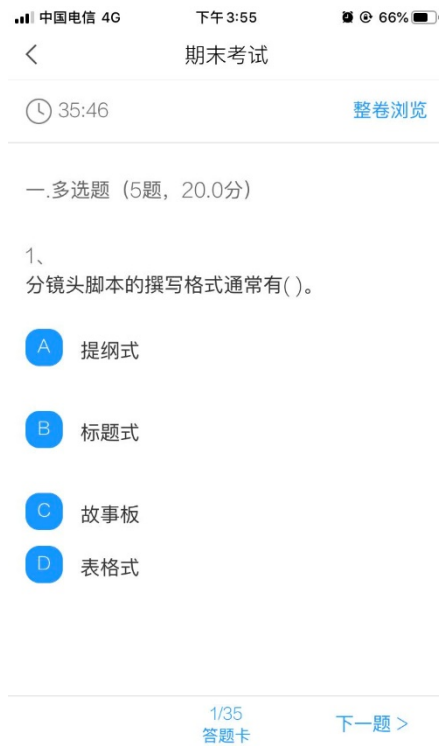
### 第一步：打开收件箱收到的考试通知邮件



### 第二步：点击“我已阅读”，开始考试



### 第三步：开始答题



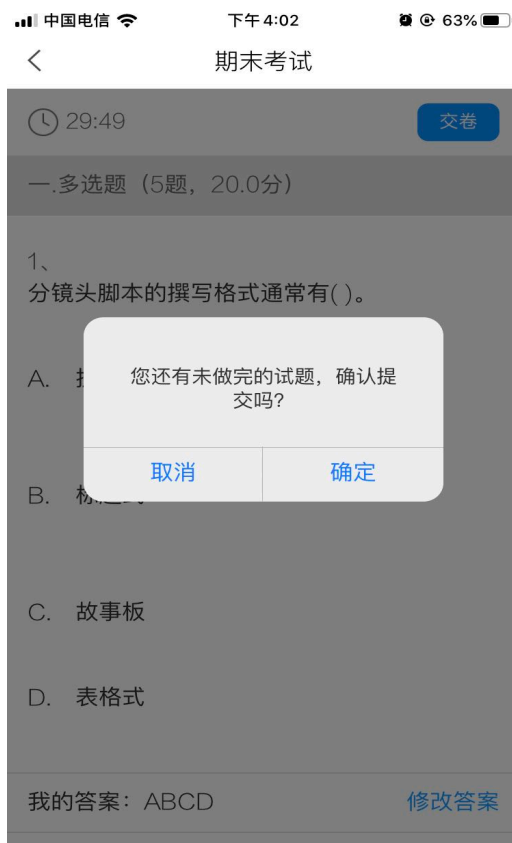
第四步：点击右上角“整卷浏览”可检查所有试题答题情况，并可进行修改答案。



第五步：点击下方“答题卡”可对整个试卷进行浏览，检查未做的题目，快速定位某一道题目。



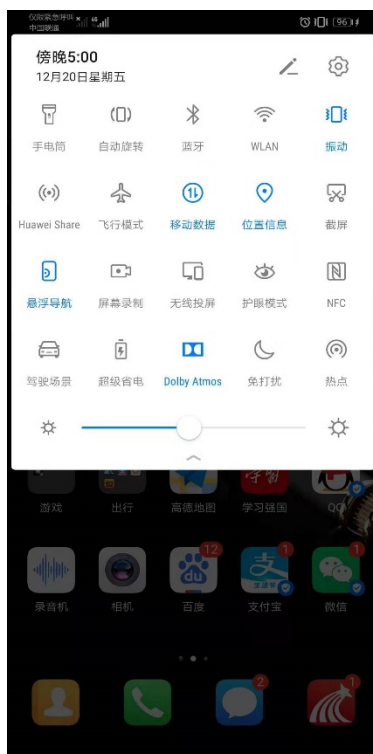
第六步：完成考试点击右上角进行交卷，确定交卷后，答案不可更改。



第七步：提交后可以看到考试成绩，满分 100 分，成绩 80 分及以上为及格，考试机会共 3 次，系统自动记录最高成绩。



特别提醒：考试过程中不得退出考试，下拉快捷页面也不可以，后台会对所有学生考试中进行监测。





## 考试方式二: 电脑端

第一步：在考试规定时间内, 学生在电脑端登录后“收件箱”中收到“考试通知”或“课程”中收到相关考试消息。如图所示：



第二步：点击进入“我的考试”，按照考试要求进行考试：

