

# 学生端操作指南

校友邦

[www.xybsyw.com](http://www.xybsyw.com)

# 目 录

content

主要任务

APP操作指南

小程序操作指南

PC操作指南

- 1、注册认证
- 2、实习报名；
- 3、签到、提交周日志；
- 4、上传实习报告；
- 5、导出实习手册；
- 6、实习成绩鉴定；

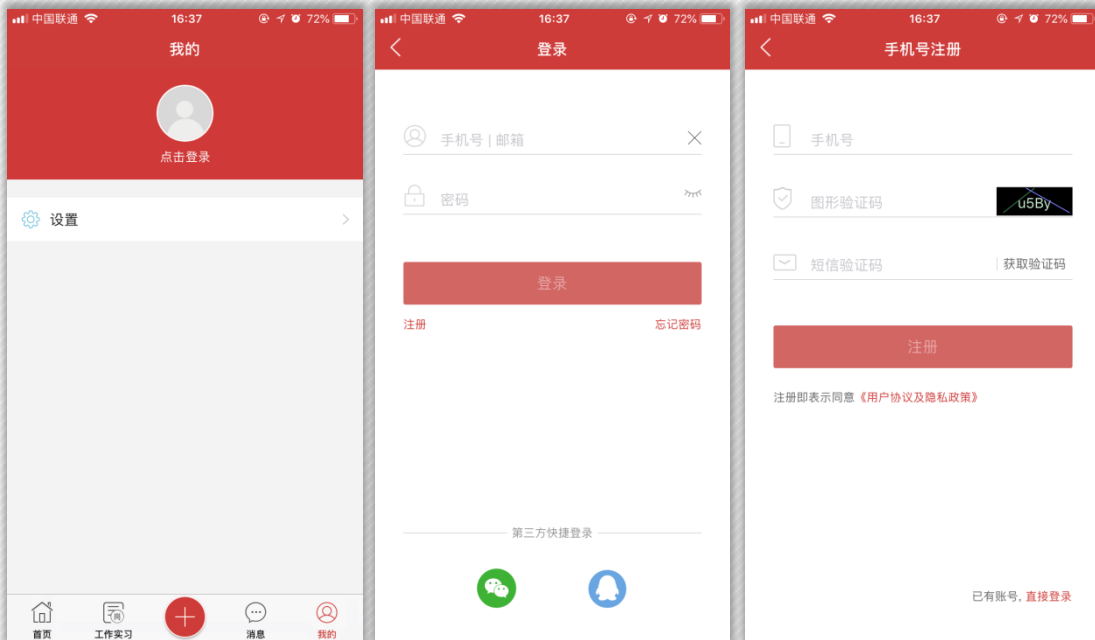
## APP下载

1. 扫描二维码下载校友邦学生版APP
2. 应用商店搜索“校友邦学生版”下载



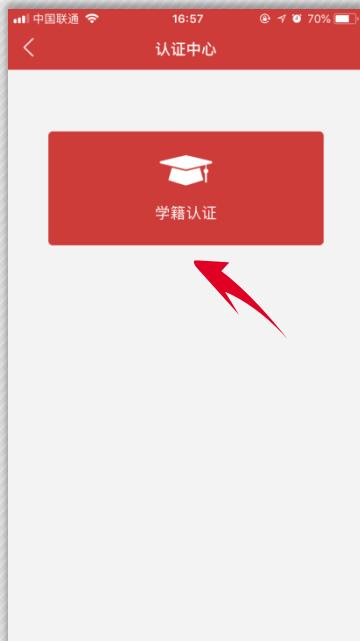
## APP注册账号

1. 我的一点击登录
2. 注册
3. 输入手机号、图形验证码、短信验证码→注册



## 学籍认证

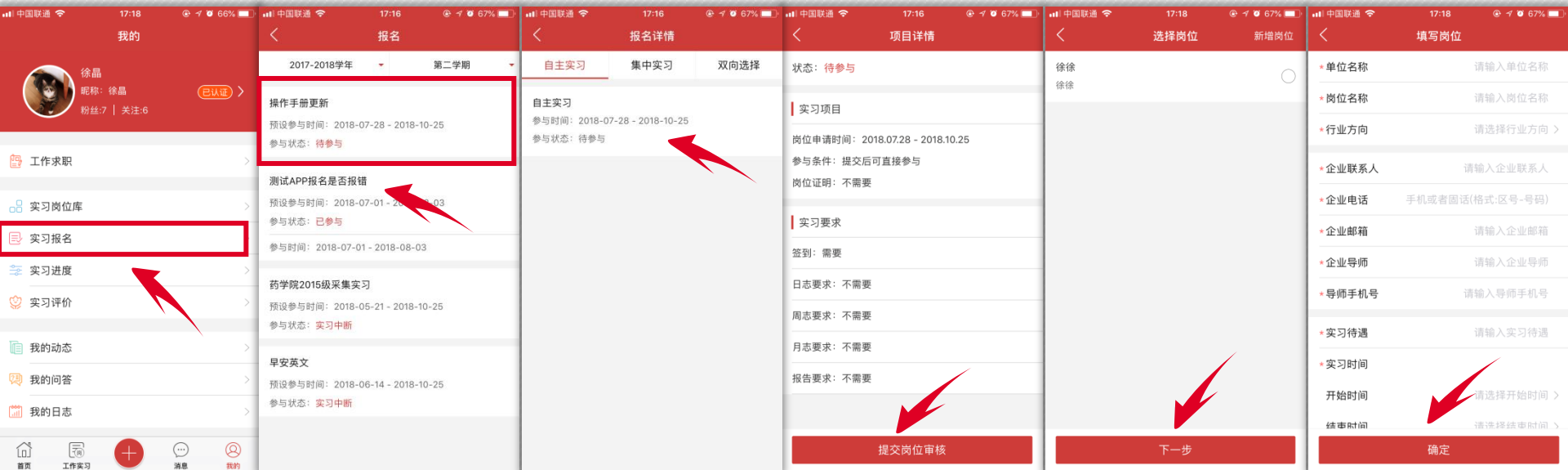
1. 我的--未认证
2. 添加学籍--学籍认证 --添加学籍--输入学籍信息--保存



## 自主实习报名

1. 我的--实习报名--选择待参与的实习计划--选择自主实习
2. 查看实习要求--提交岗位申请--新增岗位--确定

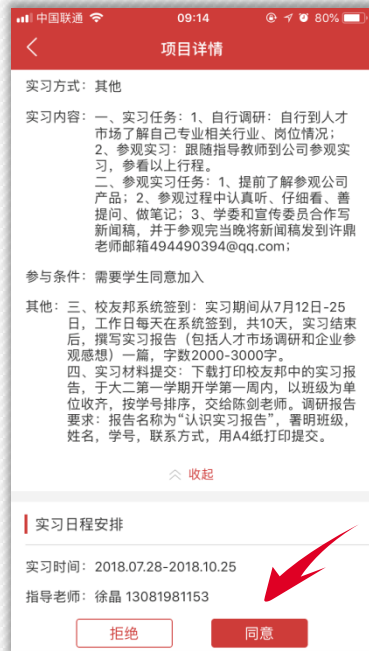
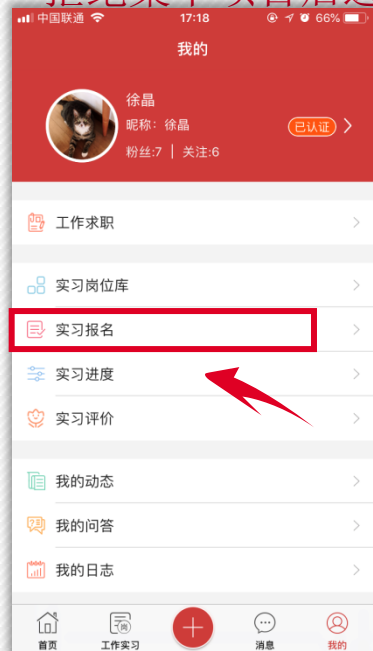
\*如果默认学年学期没有实习计划，筛选一下别的学年学期



# 集中实习报名

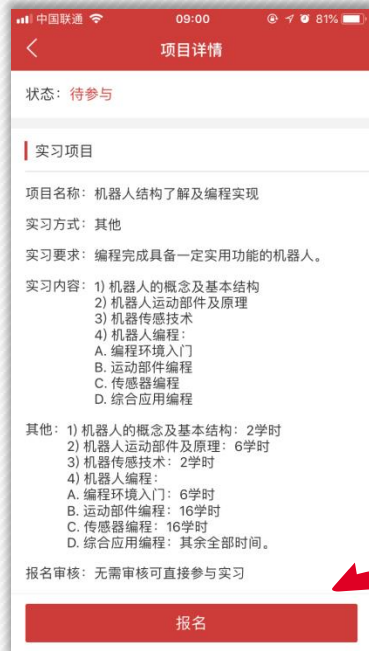
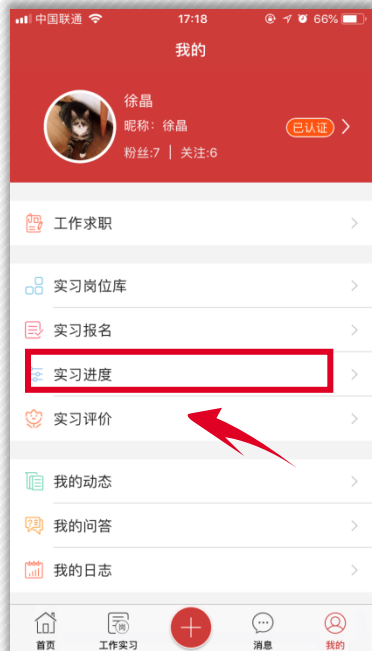
1. 我的--实习报名--选择待参与的实习计划--选择集中实习
2. 查看项目要求--同意或拒绝加入项目

\*拒绝集中项目后选择其他形式的实习项目



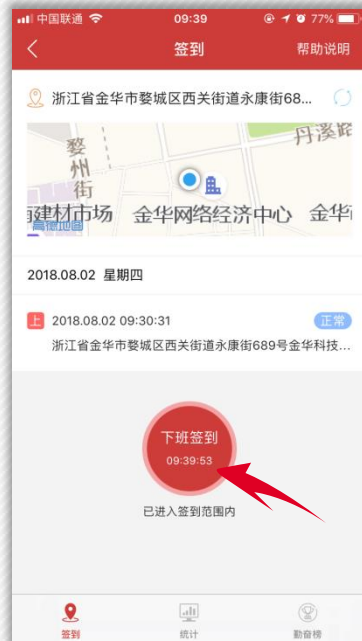
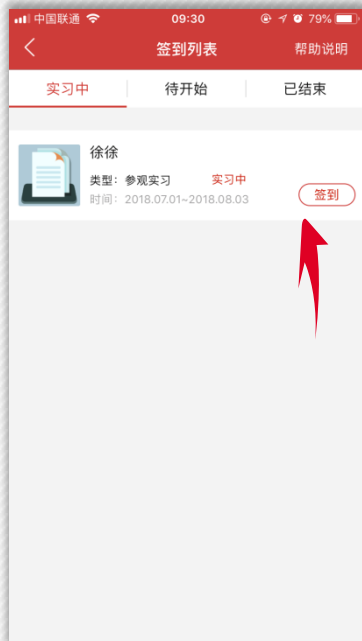
# 双向项目报名

1. 我的--实习报名--选择待参与的实习计划--选择双向选择
2. 选择项目--查看项目要求--报名





## 签到



1. 我的--+

2. 选择签到

3. 选择需要签到的  
的实习计划

4. 上班、下班签到

5. 查看签到统计

## 提交周日志

草稿箱在这里哟~~



关联日期必须在实习  
时间范围内

这里有字数要求~~

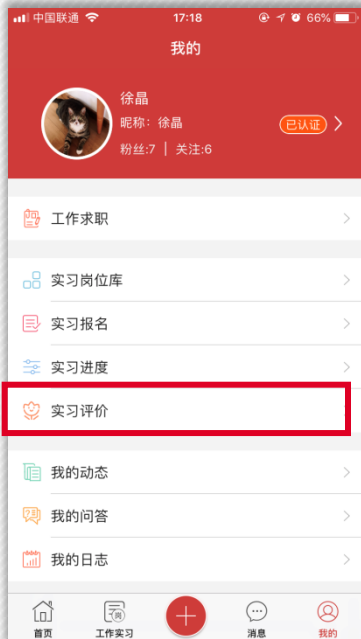
1. 我的--+

2. 点击“周日志”

3. 选择需要写周  
日志的实习计划

4. 编辑内容--发布

# 实习评价--个人评价



1. 我的--实习评价

2. “实习过程”评价

3. “老师”评价

4. “校友邦”评价

5. “课程”评价

## 学生操作

\*自主实习才需要

## 企业导师操作

\*如需修改企业导师手机号--  
重新提交岗位申请



1. 我的--实习评价

2. “邀请企业评价”--  
微信发送邀请链接

1. 点开邀请链接

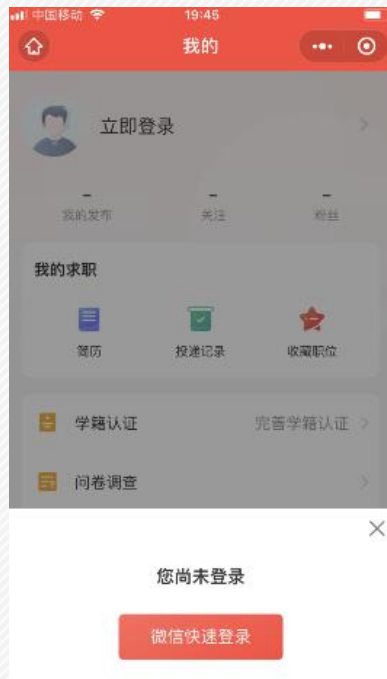
2. 验证码通过后进行评价

## APP注册账号

1. 扫描进入校友邦学生版小程序

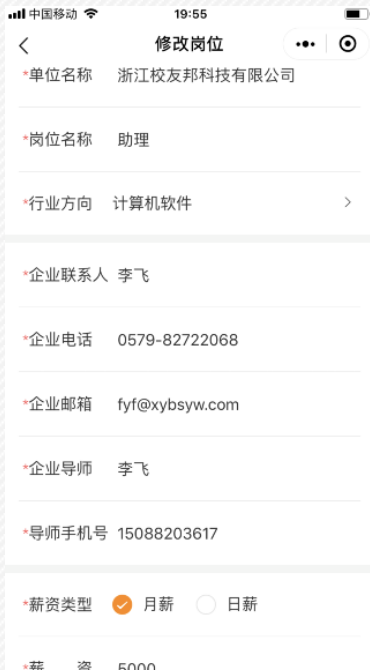


1. 我的一立即登录
2. 学籍认证



## 实习报名

1. 成长--实习报名--选择待参与的实习计划--如自主实习需提交岗位信息，如集中实习则直接加入
2. 查看实习任（由实习负责老师设置）





1. 成长—签到



2. 选择需要签到的实习计划-签到（如老师设置的一天只需一次，那么无需结束打卡）

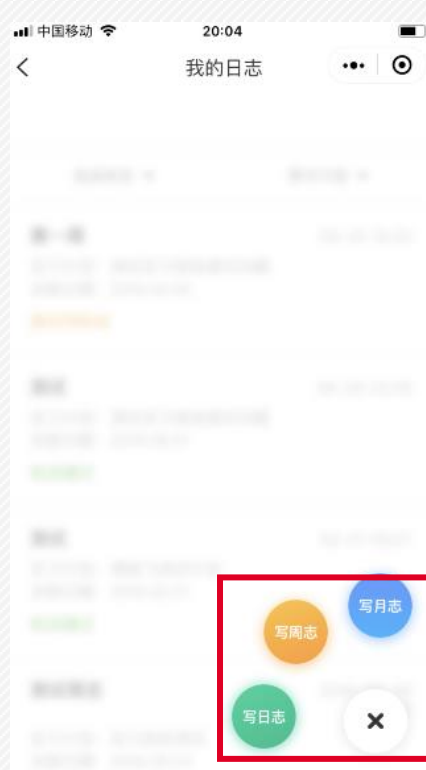




1. 成长一周日志



2. “+” 点开



3. 选择日志，周志或月志



4. 写好后，点提交





1. 选择“学生注册”

1. 在浏览器中打开 [www.xybsyw.com](http://www.xybsyw.com)
2. 选择“学生注册”



2. 手机号、图形验证码、短信验证码



选择“学生登录”

1. 在浏览器中打开 [www.xybsyw.com](http://www.xybsyw.com)
2. 选择“学生登录”

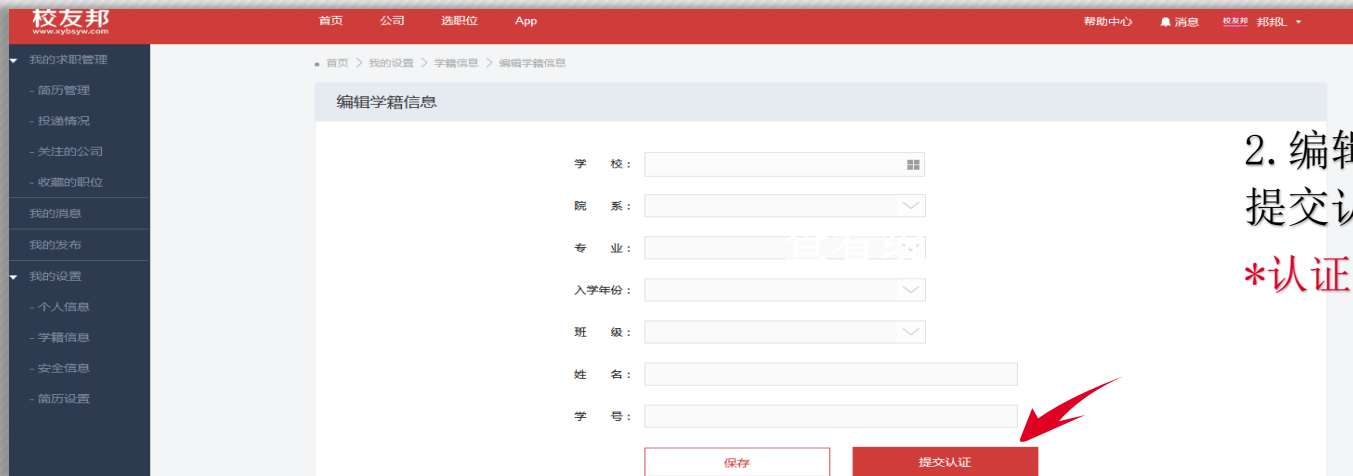


输入账号密码

3. 输入账号密码



1. 根据流程引导--完善个人学籍--“去认证”



2. 编辑学籍信息--提交认证

\*认证失败请联系尾页的负责人

校友邦 www.xybsyw.com

首页 公司 选职位 我要实习 App 帮助中心 消息 徐晶

移动端 更便捷 PC/手机无缝对接 共享职场 点击下载APP

### 流程引导 展开

从这里,开始你的实习天地

- 工作台**  
总体把控实习节奏。我的实习,我做主
- 实习计划课表**  
详细了解实习指导,选岗提交一气呵成
- 实习报告**  
总结本次实习生活,以始为终不忘初心

### 本学期的实习计划

- 操作手册更新 未参与 参与实习
- 测试APP报名是否报错 已参与 查看实习情况
- 早安英文 未参与 参与实习

## 1. 参与实习

校友邦 www.xybsyw.com

首页 公司 选职位 我要实习 App 帮助中心 消息 徐晶

首页 > 我要实习 > 实习计划课表 > 实习情况

### 实习情况

实习计划课表: 操作手册更新  
实践教学课程: 手册更新 实践周数: 2周 修读形式: 必修  
预设参与时间: 2018-07-28~2018-10-25  
参与状态: 实习中断

1 学分

自主安排实习 集中安排实习 双向选择实习

指导教师	项目参与时间	岗位名称	岗位申请时间	实习时间	操作
	2018-07-28 2018-10-25		2018-07-28 2018-10-25		报名/查看详情

## 2. 选择自主实习安排--报名

校友邦 www.xybsyw.com

首页 公司 选职位 我要实习 App 帮助中心 消息 徐晶

准备工作

- 工作台
- 实习计划课表 ▶
- 自主岗位库

过程考核

- 日志
- 周志
- 月志
- 我的评价
- 企业评定

实习计划课表 > 实习情况 > 实习情况详情

### 实习情况详情

报名状态：  
▶ 学生自主安排形式基础信息

岗位申请时间：2018-07-28~2018-10-25

岗位申请是否需要审核：不需要审核通过后加入实习

指导老师：等待学校关联指导老师

◆ 签到  
签到：需要签到

提交岗位申请

### 3. 提交岗位申请

### 提交岗位

\*单位名称：

\*实习岗位： \*行业方向：

\*企业联系人：

\*企业电话： \*企业邮箱：

\*企业导师： \*导师手机号：

\*实习待遇： 该输入项为必填项

\*实习时间： 至

\*实习地点：

\*街道信息：[选择签到地点](#)

\*工作内容：

关闭 提交

### 4. 录入岗位信息--提交

校友邦 www.xybsyw.com 首页 公司 选职位 我要实习 App 帮助中心 消息 徐晶

移动端 更便捷 PC/手机无缝对接 共享职场 点击下载APP

### 流程引导 展开

从这里，开始你的实习天地

- 工作台**  
总体把控实习节奏。我的实习，我做主
- 实习计划课表**  
详细了解实习指导，选岗提交一气呵成
- 实习报告**  
总结本次实习生活，以始为终不忘初心

### 本学期的实习计划

- 操作手册更新 未参与 参与实习
- 早安英文 未参与 参与实习
- 测试APP报名是否报错 已参与 查看实习情况

**1. 参与实习**

校友邦 www.xybsyw.com 首页 公司 选职位 我要实习 App 帮助中心 消息 徐晶

准备工作  
- 工作台  
- 实习计划课表  
- 自主岗位库  
过程考核  
- 日志  
- 周志  
- 月志  
- 我的评价  
- 企业评定  
- 预实习报告

· 首页 > 我要实习 > 实习计划课表 > 实习情况

### 实习情况

实习计划课表：操作手册更新  
实践教学课程：手册更新 实践周数：2周 修读形式：必修  
预设参与时间：2018-07-28-2018-10-25  
参与状态：实习中断

1 学分

自主安排实习 **集中安排实习** 双向选择实习

指导老师	是否需要同意	实习时间	操作
徐晶	需要	2018-07-28-2018-10-25	<a href="#">查看详情</a>

**2. 选择集中安排实习--查看详情**

首页 公司 选职位 我要实习 App 帮助中心 消息 徐晶

首页 > 我要实习 > 实践教学计划 > 实习情况 > 实习情况详情

## 实习情况详情

▶ 学生集中安排形式基础信息

老师集中安排名称：暑期实践 I

实习方式：其他

其他：三、校友邦系统签到：实习期间从7月12日-25日，工作日每天在系统签到，共10天，实习结束后，撰写实习报告（包括人才市场调研和企业参观感想）一篇，字数2000-3000字。  
四、实习材料提交：下载打印校友邦中的实习报告，于大二第一学期开学第一周内，以班级为单位收齐，按学号排序，交给陈剑老师。调研报告要求：报告名称为“认识实习报告”，署明班级，姓名，学号，联系方式，用A4纸打印提交。

是否需要征得学生同意：需要学生同意后加入实习

实习日程安排：2018-07-28~2018-10-25 指导老师：徐晶 电话：13081981153 邮箱：  
实习岗位：-

◆ 签 到

签到：需要签到

3. 查看实习要求--同意或拒绝参与

同意参与 拒绝参与

如计划设置为“不需要学生同意加入实习”，那么确认加入实习这一步骤不需要

The screenshot shows the Xueyobang PC homepage. The top navigation bar includes '校友邦', 'www.xybsyw.com', '首页', '公司', '选职位', '我要实习', 'App', '帮助中心', '消息', and '徐晶'. A yellow banner at the top promotes the mobile app with the text '移动端 更便捷 PC/手机无缝对接 共享职场' and a '点击下载APP' button. Below the banner, there is a '流程引导' section with a '展开' button. The main content area is titled '从这里, 开始你的实习天地' and features three cards: '工作台' (Overall control of the internship rhythm), '实习计划课表' (Detailed understanding of internship guidance), and '实习报告' (Summary of the internship). The '实习计划课表' card is highlighted with a red arrow pointing to the '参与实习' button. Below this, there is a section for '本学期的实习计划' with a list of items: '操作手册更新' (未参与), '早安英文' (未参与), and '测试APP报名是否报错' (已参与). A '查看实习情况' button is also present.

## 1. 参与实习

The screenshot shows the Xueyobang PC 'Participate in Internship' page. The top navigation bar is the same as the previous screenshot. The left sidebar contains a list of navigation items: '推荐工作', '工作台', '实习计划课表', '自主岗位库', '过程考核', '日志', '周志', '月志', '我的评价', '企业评定', '预实习报告', '实习报告', and '实习成绩鉴定'. The main content area is titled '实习情况' and shows the '实习计划课表' section. It includes details such as '操作手册更新', '实践教学课程: 手册更新', '实践周数: 2周', '修读形式: 必修', '预设参与时间: 2018-07-28-2018-10-25', and '参与状态: 实习中'. A '1 学分' badge is visible. Below this, there are three tabs: '自主安排实习', '集中安排实习', and '双向选择实习'. The '双向选择实习' tab is selected, and it shows a list of internship projects. The first project is '双向选择项目名称: 大学生软件服务外包项目基础实践', with a '指导老师: 徐晶' and '状态: 待参与'. A red arrow points to the '报名' button. The second project is '双向选择项目名称: 机器人结构了解及编程实现', with a '指导老师: 王尚五' and '状态: 已提交被拒绝'. A '查看详情' button is visible. The third project is '双向选择项目名称: 企业管理信息化实训沙盘模拟(ERP)', with a '指导老师: 张可方' and '状态: 待参与'. A '报名' button is visible.

## 2. 选择双向选择实习-- 报名



- 准备工作
  - 工作台
  - 实习计划课表 ▶
  - 自主岗位库
- 过程考核
  - 日志
  - 周志
  - 月志
  - 我的评价
  - 企业评定
  - 预实习报告
  - 实习报告
  - 实习成绩鉴定

· 首页 > 我要实习 > 实践教学计划 > 实习情况 > 实习情况详情

### 实习情况详情

▶ 学生双向选择形式基础信息

**实习项目名称：** 企业管理信息化实训沙盘模拟(ERP)

**实习方式：** 其他

**实习内容：** “企业管理信息化实训沙盘模拟（ERP）”是对企业经营管理及信息化系统设计业务流程与数据流程分析的实训课程。课程的展开就是模拟企业运营的战略规划、资金筹集、市场营销、产品研发、生产组织、物资采购、设备投资与转产、财务核算与管理等关键环节来设计沙盘模拟课程的主体内容，把企业运营所处的内部环境抽象为一系列的规则，由受训者组成六（七）个相互竞争的模拟企业，通过模拟企业七年得经营，使受训者在分析市场、制定战略、营销策划、组织生产、财务管理等一系列活动中，参悟科学的管理规律，全面提升管理能力，加强信息化系统的分析能力，能掌握企业的运营的业务流程与数据流。

**实习要求：** 考核目标之一：学生通过企业运营沙盘了解企业生产运作的过程，体验企业决策信息化。目标之二：感知企业经营过程中的业务流程与数据流，掌握部门间信息的流动性。目标之三：引导学生进入信息化系统的设计流程，能开展系统的简单框架设计与模块设计。目标之四：培养学生团队合作的协作性，激发学生的创造力。

**考核要求：** 1、自制模拟沙盘改进图；2、模拟沙盘企业经营计划书；3、团队与个人总结；4、系统业务流程与数据流分析图；5、系统设计文档

**其他：** 第1天：参训学员“破冰”行动，建立团队。  
第2天：模拟沙盘手工设计与制作。  
第3天：模拟沙盘运营规划教授（1天）  
第4、5天：第一阶段模拟运营（4年）  
第6天：第一阶段运营总结与反思  
第7、8天：第二阶段自主规划  
第9、10天：第二阶段运营（7年）  
第11、12天：第二阶段运营总结报告撰写  
第13天：模拟沙盘从手工化转向信息化的业务流程、数据流分析  
第14天：利用软件分析设计业务系统

**报名是否需要审核：** 不需要审核通过后加入实习

**报名人数上限：** 30人

**实习日程安排：** 2018-07-28-2018-10-25    **指导老师：**张可方    **电话：**13717163098    **邮箱：**  
实习岗位：-

[申请加入实习](#)

3. 查看实习详情--  
申请加入实习

校友邦  
www.xybyw.com

校友邦 www.xybsyw.com

首页 公司 选职位 我要实习 App 帮助中心 消息 徐晶

准备工作  
- 工作台  
- 实习计划课表  
- 自主岗位库  
过程考核  
- 日志  
- **周志**  
- 月志  
- 我的评价  
- 企业评价  
- 预实习报告  
- 实习报告

· 首页 > 我要实习 > 周志

周志 2017-2018 ... 第二学期

写周志 我的周志 草稿箱

周志指导：  
请先选择实习项目，再新建周志，抓紧时间赶超其他小伙伴吧~

实习计划	参与项目	参与时间	距离结束时间	已写篇数	操作
测试APP报名是...	徐徐 集中实习	2018.07.01~ 2018.08.03	还差2天	暂未提交	新建

下载 校友邦手机客户端，随时随地发布周志！

校友邦 www.xybsyw.com

首页 > 我要实习 > 周志 > 写周志

周志

参与计划：测试APP报名是否报错 \*参与方式：集中安排 \*参与项目：徐徐（2018-07-01-2018-08-03）

标题：请输入周志标题1-20个字

关联周期：

内容：

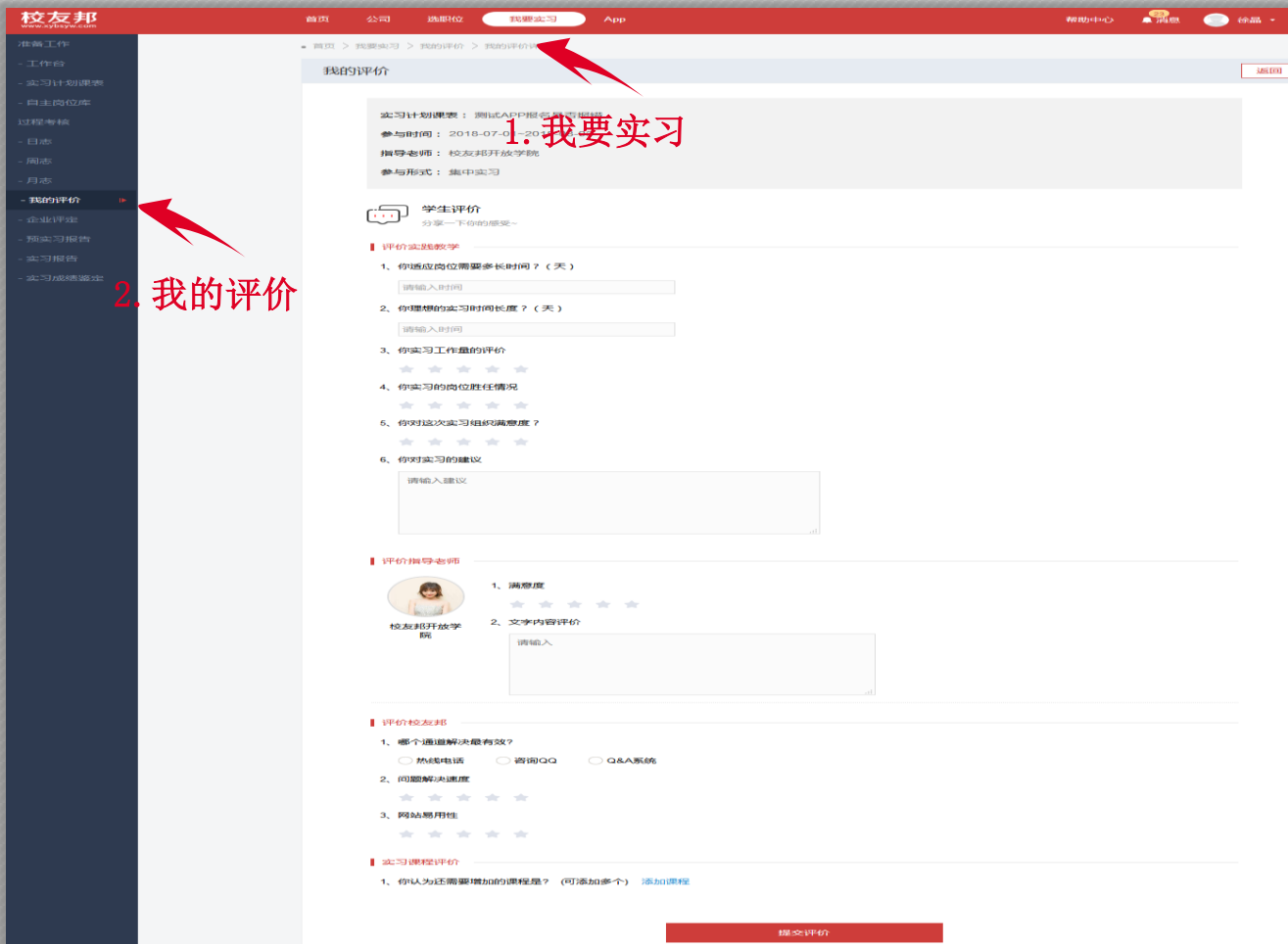
阅读权限：仅老师和好友可见

其他附件：浏览...

返回

还需输入200字/至少200字

发布 取消 保存草稿箱



1. 我要实习

2. 我的评价

- ①评价实践教学
  - ②评价指导老师
  - ③评价校友邦
  - ④实习课程评价
- (建议学校增设的课程)

## \*自主实习才需要企业评价

校友邦  
www.xybsyw.com

首页 公司 选职位 **我要实习** App 帮助中心 消息 傅艳飞

准备工作  
- 工作台  
- 实习计划课表  
- 自主岗位库  
过程考核  
- 日志  
- 周志  
- 月志  
- 我的评价  
**- 企业评定**  
- 预实习报告  
- 实习报告  
- 实习成绩鉴定

1. 我要实习

企业评定

待评定 已评定 全部

参与计划：上传盖章文件测试2  
参与时间：2018-0  
指导老师：徐晶  
参与形式：自主安排

邀请企业评定

QQ邀请企业评定 微信邀请企业评定

4. 选择QQ或微信发送邀请链接

3. 邀请企业评定

2. 企业评定

参与计划：实习报告  
参与时间：2018-01-20~2019-05-01  
指导老师：徐晶  
参与形式：自主安排

校友邦 www.xybyw.com 首页 公司 选职位 我要实习 App 帮助中心 消息 傅艳飞

准备工作  
- 工作台  
- 实习计划课表  
- 自主岗位库  
过程考核  
- 日志  
- 周志  
- 月志  
- 我的评价  
- 企业评定  
- 预实习报告  
- 实习报告  
- 实习成绩鉴定

实习报告

待提交(1) 待审核(1) 已通过(2) 已退回(0) 无需批阅(0)

参与计划: 2013财务管理专业见习  
参与形式: 集中实习  
参与时间: 2018-05-21~2018-06-30  
实习报告提交时间: 2018-05-15~2018-06-30

未提交

查看评价 提交实习报告 下载报告模板

1. 我要实习

2. 实习报告

3. 下载报告模板

校友邦 www.xybyw.com 首页 公司 选职位 我要实习 App 帮助中心 消息 傅艳飞

实习报告

待提交(1) 待审核(1) 已通过(2) 已退回(0) 无需批阅(0)

参与计划: 2013财务管理专业见习  
参与形式: 集中实习  
参与时间: 2018-05-21~2018-06-30  
实习报告提交时间: 2018-05-15~2018-06-30

提交实习报告

选择文件 下载报告模板

说明: 上传文件仅支持doc格式

提交

4. 模板内写完 报告--上传

- 准备工作
- 工作台
- 实习计划课表
- 自主岗位库
- 过程考核
- 日志
- 周志
- 月志
- 我的评价
- 企业评定
- 预实习报告
- 实习报告
- 实习成绩鉴定

• 首页 > 我要实习 > 实习报告

## 1. 我要实习

### 实习报告

待提交(1) 待审核(1) 已通过(2) 已退回(0) 无需批阅(0)

参与计划：15965  
参与形式：双向选择  
参与时间：2017-03-24~2017-03-31  
实习报告提交时间：~

## 3. 选择“已通过”

请认真阅读以下说明：  
导出的实习手册包含学生实习报告、日志、周志

我已熟知

查看实习报告

导出实习手册

## 4. 导出实习手册

## 2. 实习报告

参与计划：2015级计算机专业毕业实习  
参与形式：自主实习  
参与时间：2018-01-10~2018-06-30  
实习报告提交时间：2018-01-13~2018-01-16

查看实习报告

导出实习手册

校友邦 www.xybyw.com

首页 公司 选职位 我要实习 App 帮助中心 消息 徐晶

准备工作

- 工作台
- 实习计划课表
- 自主岗位库

过程考核

- 日志
- 周志
- 月志
- 我的评价
- 企业评定
- 预实习报告
- 实习报告
- 实习成绩鉴定

实习成绩鉴定

1. 我要实习

实习计划课表：操作手册更新  
参与时间：2018-07-28~2018-10-25  
参与形式：双向选择  
指导老师：徐晶

自我鉴定

2. 实习成绩鉴定

3. 自我鉴定

校友邦 www.xybyw.com

首页 公司 选职位 我要实习 App 帮助中心 消息 徐晶

准备工作

- 工作台
- 实习计划课表
- 自主岗位库

过程考核

- 日志
- 周志
- 月志
- 我的评价
- 企业评定
- 预实习报告
- 实习报告
- 实习成绩鉴定

操作手册更新实习成绩鉴定详情

预览 导出

参与时间：2018-07-28~2018-10-25 指导老师：徐晶 参与形式：双向选择

自我小结

您尚未完成自我小结-

编辑

3. 根据提示编辑自我小结

鉴定项目由学校配置

鉴定完成导出鉴定表去实习企业盖章上交学

系统默认要求：  
1、本次实习主要工作内容；2、自己在本次实习过程中的成长、收获与不足；3、对下一步专业知识学习的计划；4、对学校实践教学的建议；5、对实习单位的建议等。  
要求：1-1000字

暂无指导老师评语

暂无指导老师评分

扫一扫“校友邦校招”小程序，  
更多推荐职位任你选择





**服务电话:**

**0579-82722068**

**17757972178**

**服务QQ:**

**3001048075**

**谢谢**